



Estadística Emergencias 112 Andalucía

Periodo: 2024 – Tercer Cuatrimestre

Hoja	Descripción
1	Número de emergencias coordinadas en Andalucía por provincia y mes
2	Número de emergencias coordinadas en Andalucía por tipología y provincia
3	Número de emergencias coordinadas en Andalucía por tipología y mes
4	Evolución del número de emergencias coordinadas en Andalucía por provincia
5	Media diaria de emergencias coordinadas en Andalucía por franja horaria
6	Media diaria de emergencias coordinadas en Andalucía por día de la semana
7	Media diaria de emergencias coordinadas en Andalucía por franja horaria y día de la semana
8	Activación telefónica a organismos por provincia y mes
9	Activación telefónica a organismos por tipo de organismo y provincia
10	Activación telefónica a organismos por tipo de organismo y mes
11	Activación telemática a organismos por provincia y mes
12	Activación telemática a organismos por tipo de organismo y provincia
13	Activación telemática a organismos por tipo de organismo y mes
14	Número y % de emergencias coordinadas con activaciones a dos o más organismos en Andalucía por tipología
15	Coordinación con organismos vía telefónica por mes y tipo de organismo



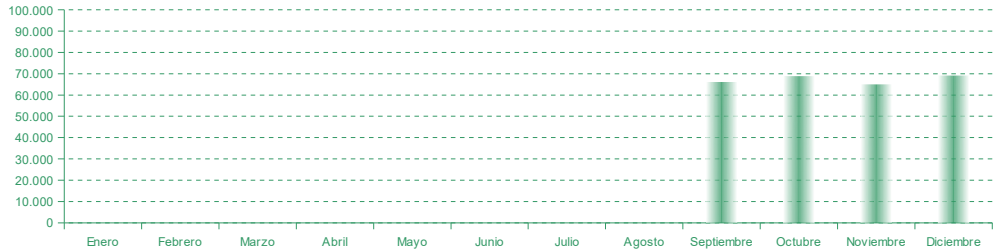
Estadística Emergencias 112 Andalucía

Número de emergencias coordinadas en Andalucía por provincia y mes

Periodo: 2024 – Tercer Cuatrimestre

	Almería	Cádiz	Córdoba	Granada	Huelva	Jaén	Málaga	Sevilla	Sin definir	Andalucía
Enero										
Febrero										
Marzo										
Abril										
Mayo										
Junio										
Julio										
Agosto										
Septiembre	5.468	8.368	4.642	7.881	4.092	3.802	14.521	17.390	0	66.164
Octubre	5.714	8.767	5.059	8.210	4.134	4.191	14.854	17.927	1	68.857
Noviembre	5.249	7.734	4.701	7.907	3.901	3.883	14.838	16.677	0	64.890
Diciembre	5.482	8.260	5.378	8.641	4.119	4.314	14.603	18.266	0	69.063
Total	21.913	33.129	19.780	32.639	16.246	16.190	58.816	70.260	1	268.974

Emergencias coordinadas en Andalucía por mes





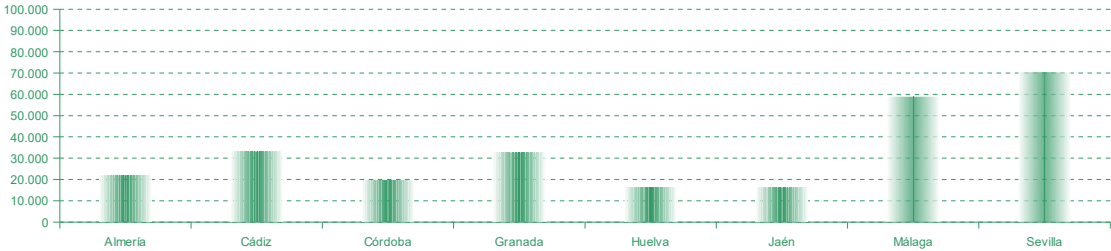
Estadística Emergencias 112 Andalucía

Número de emergencias coordinadas en Andalucía por tipología y provincia

Periodo: 2024 – Tercer Cuatrimestre

	Almería	Cádiz	Córdoba	Granada	Huelva	Jaén	Málaga	Sevilla	Sin definir	Andalucía
Asistencias Sanitarias	9.841	15.996	9.684	15.943	7.410	8.598	26.374	31.983	0	125.829
Seguridad Ciudadana	4.441	5.896	3.388	5.214	2.738	2.187	12.885	13.091	0	49.840
Accidentes de Circulación	1.587	1.906	1.087	1.845	814	838	3.731	3.811	0	15.619
Incidencias de Tráfico	2.052	2.564	1.619	2.948	1.326	1.601	4.897	6.757	0	23.764
Incendios	791	1.327	936	1.462	1.081	953	1.667	3.841	0	12.058
Rescate / Salvamento	264	463	197	558	131	166	826	745	0	3.350
Anomalías en Servicios Básicos	353	698	348	564	304	297	1.053	1.450	0	5.067
Riesgos Naturales	190	585	76	328	141	77	1.058	316	0	2.771
Incidencias en Industrias Químicas	0	0	1	1	1	0	0	1	0	4
Otros	2.394	3.694	2.444	3.776	2.300	1.473	6.325	8.265	1	30.672
Total	21.913	33.129	19.780	32.639	16.246	16.190	58.816	70.260	1	268.974

Emergencias coordinadas en Andalucía por provincia





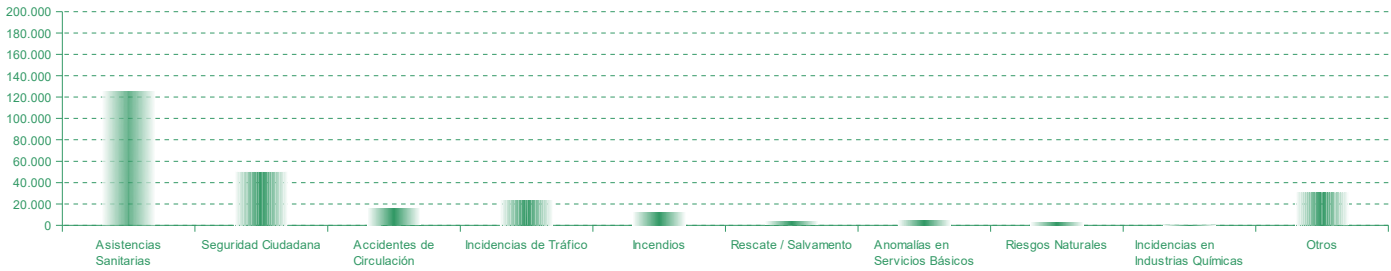
Estadística Emergencias 112 Andalucía

Número de emergencias coordinadas en Andalucía por tipología y mes

Periodo: 2024 – Tercer Cuatrimestre

	Enero	Febrero	Marzo	Abril	Mayo	Junio	Julio	Agosto	Septiembre	Octubre	Noviembre	Diciembre	Andalucía
Asistencias Sanitarias									30.082	30.928	30.556	34.263	125.829
Seguridad Ciudadana									13.039	12.289	12.123	12.389	49.840
Accidentes de Circulación									3.666	4.193	3.567	4.193	15.619
Incidentes de Tráfico									5.951	6.360	5.819	5.634	23.764
Incendios									3.470	2.732	2.225	3.631	12.058
Rescate / Salvamento									839	920	752	839	3.350
Anomalías en Servicios Básicos									1.093	1.611	1.325	1.038	5.067
Riesgos Naturales									66	1.494	1.152	59	2.771
Incidentes en Industrias Químicas									0	2	1	1	4
Otros									7.958	8.328	7.370	7.016	30.672
Total									66.164	68.857	64.890	69.063	268.974

Emergencias coordinadas en Andalucía por tipología





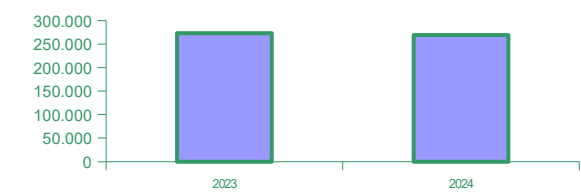
Estadística Emergencias 112 Andalucía

Evolución del número de emergencias coordinadas en Andalucía por provincia

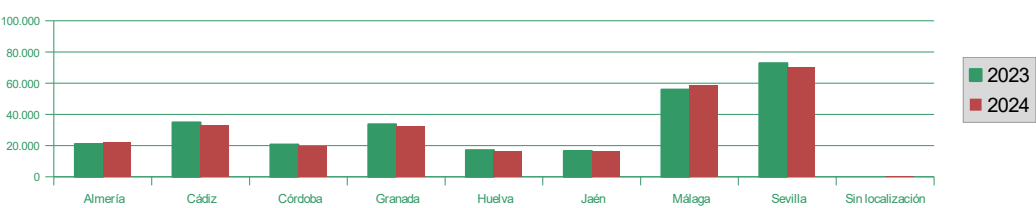
Periodo: 2024 – Tercer Cuatrimestre

	2023	2024	% sobre el 2023
Almería	21.068	21.913	4,01%
Cádiz	34.907	33.129	-5,09%
Córdoba	20.646	19.780	-4,19%
Granada	33.597	32.639	-2,85%
Huelva	17.148	16.246	-5,26%
Jaén	16.669	16.190	-2,87%
Málaga	55.890	58.816	5,24%
Sevilla	72.901	70.260	-3,62%
Sin localización	0	1	
Andalucía	272.826	268.974	-1,41%

Evolución del número de emergencias coordinadas en Andalucía



Evolución del número de emergencias coordinadas en Andalucía por provincia

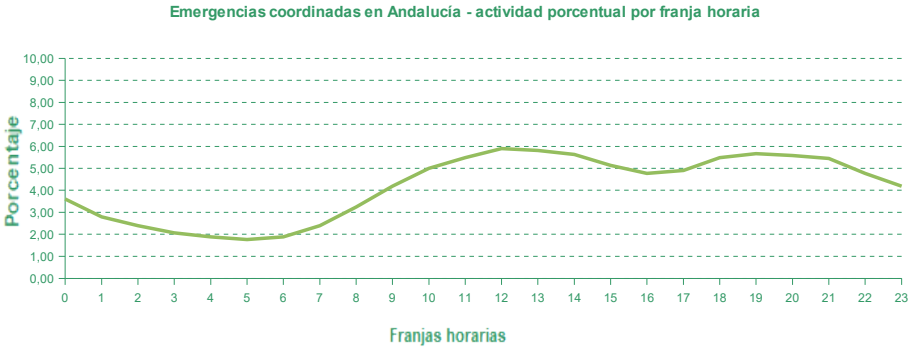




Estadística Emergencias 112 Andalucía

Media diaria de emergencias coordinadas en Andalucía por franja horaria
Periodo: 2024 – Tercer Cuatrimestre

Franja horaria	Promedio	%
0 - 1	80	3,60
1 - 2	62	2,79
2 - 3	53	2,39
3 - 4	46	2,07
4 - 5	42	1,89
5 - 6	39	1,76
6 - 7	42	1,89
7 - 8	53	2,39
8 - 9	72	3,24
9 - 10	93	4,19
10 - 11	111	5,00
11 - 12	122	5,49
12 - 13	131	5,90
13 - 14	129	5,81
14 - 15	125	5,63
15 - 16	114	5,13
16 - 17	106	4,77
17 - 18	109	4,91
18 - 19	122	5,49
19 - 20	126	5,67
20 - 21	124	5,58
21 - 22	121	5,45
22 - 23	106	4,77
23 - 24	93	4,19





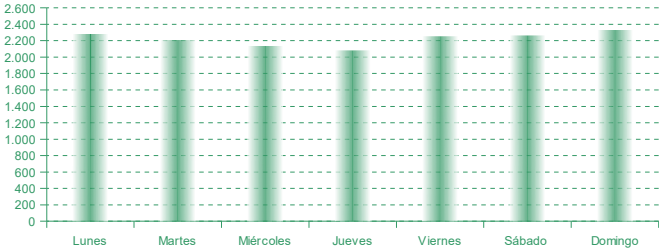
Estadística Emergencias 112 Andalucía

Media diaria de emergencias coordinadas en Andalucía por día de la semana

Período: 2024 – Tercer Cuatrimestre

	Lunes	Martes	Miércoles	Jueves	Viernes	Sábado	Domingo	Media Semanal
Promedio	2.281	2.209	2.137	2.080	2.252	2.263	2.330	15.552
%	14,67	14,20	13,74	13,37	14,48	14,55	14,98	100

Media diaria de Emergencias coordinadas en Andalucía por día de la semana



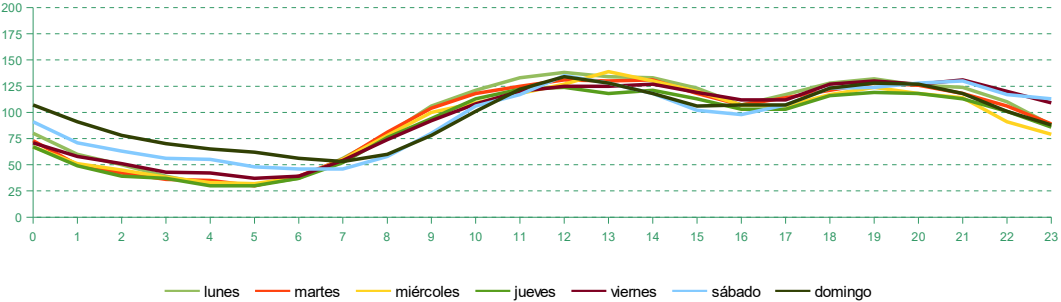


Estadística Emergencias 112 Andalucía

Media diaria de emergencias coordinadas en Andalucía por franja horaria y día de la semana
Período: 2024 – Tercer Cuatrimestre

Franja horaria	lunes	martes	miércoles	jueves	viernes	sábado	domingo
0 - 1	80	73	67	67	71	91	107
1 - 2	60	50	51	49	58	71	91
2 - 3	50	42	45	39	51	63	78
3 - 4	39	36	38	37	43	56	70
4 - 5	31	35	33	30	42	55	65
5 - 6	31	30	32	30	37	48	62
6 - 7	37	39	38	37	39	46	56
7 - 8	56	55	55	52	54	46	53
8 - 9	79	81	78	76	74	58	60
9 - 10	106	104	100	94	92	80	78
10 - 11	121	118	109	113	108	106	101
11 - 12	133	125	118	122	120	117	122
12 - 13	138	131	127	124	125	135	134
13 - 14	134	130	139	118	125	128	128
14 - 15	133	131	130	121	127	118	118
15 - 16	123	118	120	113	119	102	106
16 - 17	107	107	107	103	112	98	107
17 - 18	117	114	106	103	112	107	107
18 - 19	128	121	117	116	127	123	123
19 - 20	132	128	124	119	130	124	128
20 - 21	126	126	118	118	127	128	127
21 - 22	124	118	114	113	131	130	118
22 - 23	110	106	91	101	120	117	101
23 - 24	88	89	79	86	109	113	88

Promedio de emergencias coordinadas en Andalucía por franja horaria y día de la semana





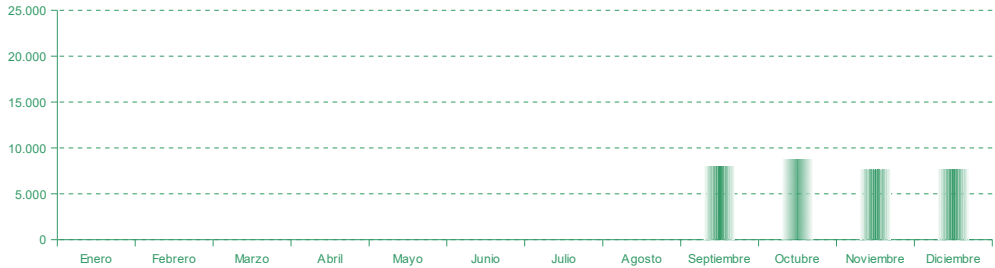
Estadística Emergencias 112 Andalucía

Activación telefónica a organismos por provincia y mes

Periodo: 2024 – Tercer Cuatrimestre

	Almería	Cádiz	Córdoba	Granada	Huelva	Jaén	Málaga	Sevilla	Sin definir	Andalucía
Enero										
Febrero										
Marzo										
Abril										
Mayo										
Junio										
Julio										
Agosto										
Septiembre	664	802	703	1.632	625	678	1.514	1.403	0	8.021
Octubre	637	830	748	1.778	656	693	1.916	1.544	0	8.802
Noviembre	606	686	531	1.711	689	503	1.617	1.311	0	7.654
Diciembre	622	609	641	1.551	601	606	1.584	1.530	0	7.744
Total	2.529	2.927	2.623	6.672	2.571	2.480	6.631	5.788	0	32.221

Activación telefónica a organismos por mes





Estadística Emergencias 112 Andalucía

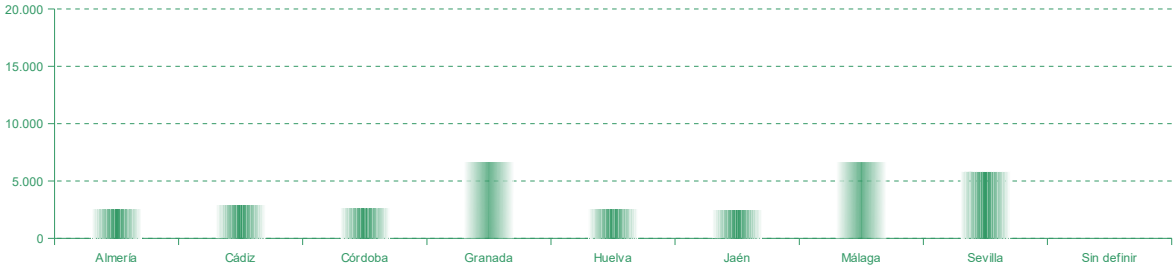
Activación telefónica a organismos por tipo de organismo y provincia

Periodo: 2024 – Tercer Cuatrimestre

	Almería	Cádiz	Córdoba	Granada	Huelva	Jaén	Málaga	Sevilla	Sin definir	Andalucía
Emergencias Sanitarias (061)	12	13	8	51	8	9	70	38	0	209
Bomberos	9	13	594	17	51	201	283	37	0	1.205
Policía Local	393	420	763	1.970	775	1.043	1.777	2.620	0	9.761
Cuerpo Nacional de Policía	10	37	5	18	4	8	102	27	0	211
Guardia Civil	37	22	7	57	15	16	82	20	0	256
Protección Civil	672	531	52	401	308	240	1.264	730	0	4.198
Delegación Medio Ambiente	49	60	0	73	44	44	55	1	0	326
Ayuntamiento	191	4	109	1.268	287	41	47	58	0	2.005
Empresas suministradoras de servicios básicos	160	55	73	144	55	114	122	112	0	835
Mantenimiento de vías	403	1.350	561	2.054	687	575	2.445	1.291	0	9.366
Infoca	9	2	1	18	5	8	5	7	0	55
Otros ¹	584	420	450	601	332	181	379	847	0	3.794
Total	2.529	2.927	2.623	6.672	2.571	2.480	6.631	5.788	0	32.221

¹ (

Activación telefónica a organismos por provincia





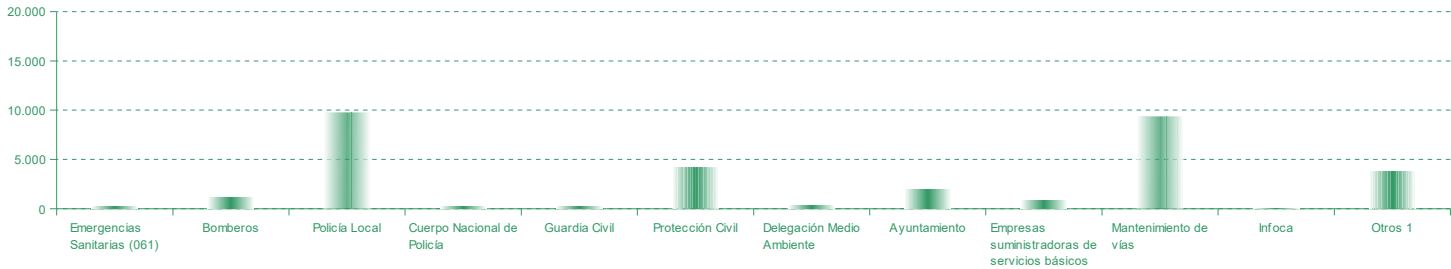
Estadística Emergencias 112 Andalucía

Activación telefónica a organismos por tipo de organismo y mes

Periodo: 2024 – Tercer Cuatrimestre

	Enero	Febrero	Marzo	Abril	Mayo	Junio	Julio	Agosto	Septiembre	Octubre	Noviembre	Diciembre	Total
Emergencias Sanitarias (061)									51	62	40	56	209
Bomberos									342	349	219	295	1.205
Policía Local									2.361	2.638	2.323	2.439	9.761
Cuerpo Nacional de Policía									40	48	43	80	211
Guardia Civil									68	66	53	69	256
Protección Civil									1.031	1.135	946	1.086	4.198
Delegación Medio Ambiente									114	64	97	51	326
Ayuntamiento									463	512	577	453	2.005
Empresas suministradoras de servicios básicos									201	234	216	184	835
Mantenimiento de vías									2.266	2.680	2.258	2.162	9.366
Infoca									7	8	16	24	55
Otros 1									1.077	1.006	866	845	3.794
Total									8.021	8.802	7.654	7.744	32.221

Activación telefónica a organismos por tipo de organismo





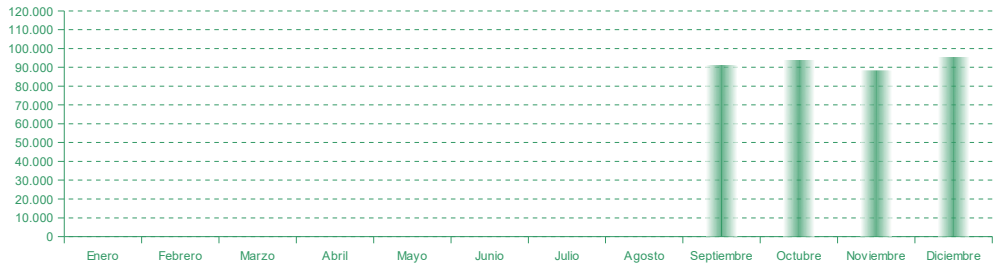
Estadística Emergencias 112 Andalucía

Activación telemática a organismos por provincia y mes

Periodo: 2024 – Tercer Cuatrimestre

	Almería	Cádiz	Córdoba	Granada	Huelva	Jaén	Málaga	Sevilla	Ámbito Regional	Andalucía
Enero										
Febrero										
Marzo										
Abril										
Mayo										
Junio										
Julio										
Agosto										
Septiembre	8.051	11.198	5.449	9.740	5.113	5.434	18.475	27.346	542	91.348
Octubre	8.652	11.620	5.815	10.058	4.881	5.886	19.010	27.715	493	94.130
Noviembre	7.808	10.000	5.536	9.642	4.663	5.449	19.373	25.360	430	88.261
Diciembre	8.022	11.231	6.364	11.109	5.278	6.116	19.114	27.804	519	95.557
Total	32.533	44.049	23.164	40.549	19.935	22.885	75.972	108.225	1.984	369.296

Activación telemática a organismos por mes





Estadística Emergencias 112 Andalucía

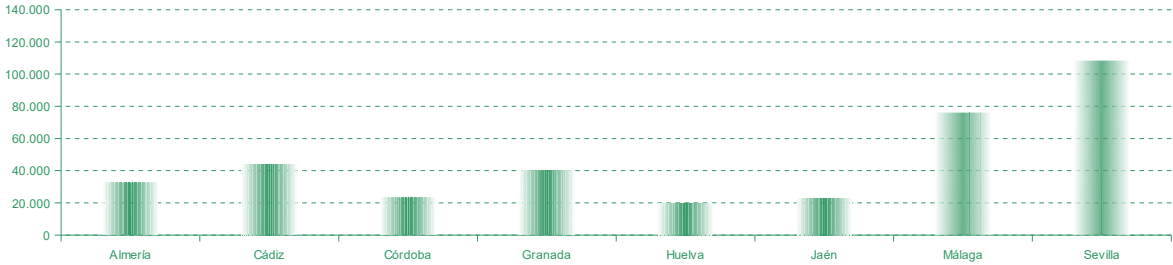
Activación telemática a organismos por tipo de organismo y provincia

Periodo: 2024 – Tercer Cuatrimestre

	Almería	Cádiz	Córdoba	Granada	Huelva	Jaén	Málaga	Sevilla	Ámbito Regional	Andalucía
Emergencias Sanitarias (061)	11.545	17.951	10.811	17.875	8.202	9.350	30.710	36.312	0	142.756
Bomberos	1.553	2.696	11	3.112	1.955	944	4.378	5.624	0	20.273
Policia Local	7.874	8.949	3.893	3.572	2.419	5.108	15.646	18.590	0	66.051
Cuerpo Nacional de Policía	2.244	5.643	3.170	3.923	1.482	1.751	11.951	11.998	0	42.162
Guardia Civil	7.459	6.757	4.529	9.548	4.823	4.612	9.971	14.430	0	62.129
Otros ¹	1.858	2.053	750	2.519	1.054	1.120	3.316	21.271	1.984	35.925
Total	32.533	44.049	23.164	40.549	19.935	22.885	75.972	108.225	1.984	369.296

¹ Otros: Cruz Roja, Organismos Públicos...

Activación telemática a organismos por tipo de organismo





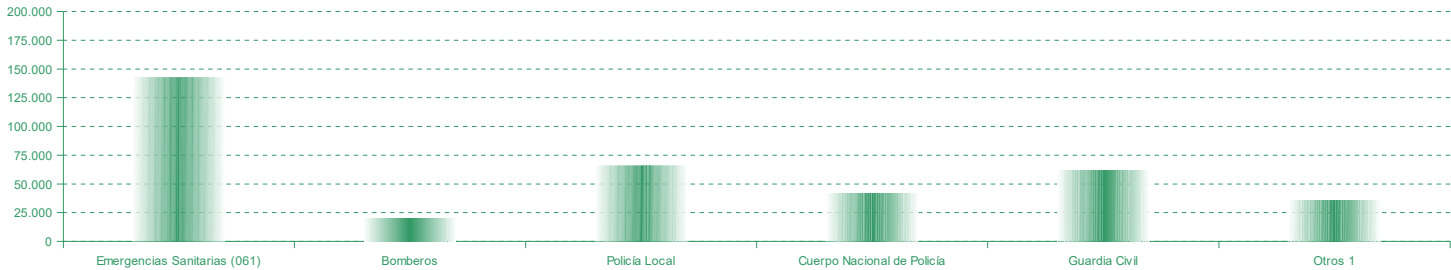
Estadística Emergencias 112 Andalucía

Activación telemática a organismos por tipo de organismo y mes

Periodo: 2024 – Tercer Cuatrimestre

	Enero	Febrero	Marzo	Abril	Mayo	Junio	Julio	Agosto	Septiembre	Octubre	Noviembre	Diciembre	Total
Emergencias Sanitarias (061)									34.313	34.701	34.125	39.617	142.756
Bomberos									4.932	5.915	4.632	4.794	20.273
Policía Local									16.115	17.549	16.207	16.180	66.051
Cuerpo Nacional de Policía									10.789	10.586	10.126	10.661	42.162
Guardia Civil									15.701	15.962	14.718	15.748	62.129
Otros 1									9.498	9.417	8.453	8.557	35.925
Total									91.348	94.130	88.261	95.557	369.296

Activación telemática a organismos por tipo de organismo





Estadística Emergencias 112 Andalucía

Número y % de emergencias coordinadas con activaciones a dos o más organismos en Andalucía por tipología

Periodo: 2024 – Tercer Cuatrimestre

	Nº de emergencias coordinadas con 2 o más activaciones	% sobre el total de emergencias coordinadas
Asistencias Sanitarias	14.484	11,51%
Seguridad Ciudadana	28.480	57,14%
Accidentes de Circulación	10.255	65,66%
Incidencias de Tráfico	9.622	40,49%
Incendios	10.067	83,49%
Rescate / Salvamento	2.916	87,04%
Anomalías en Servicios Básicos	2.592	51,15%
Riesgos Naturales	2.264	81,70%
Incidencias en Industrias Químicas	4	100,00%
Otros	15.142	49,37%
Total	95.826	35,63%



Estadística Emergencias 112 Andalucía

Coordinación con organismos vía telefónica por mes y tipo de organismo

Periodo: 2024 – Tercer Cuatrimestre

	Enero	Febrero	Marzo	Abril	Mayo	Junio	Julio	Agosto	Septiembre	Octubre	Noviembre	Diciembre	Total
Emergencias Sanitarias (061)									1.111	1.072	1.028	1.289	4.500
Bomberos									1.418	1.336	921	1.197	4.872
Policia Local									7.527	7.950	7.116	7.664	30.257
Cuerpo Nacional de Policía									972	931	966	934	3.803
Guardia Civil									2.258	1.983	2.033	1.871	8.145
Protección Civil									974	1.124	1.267	965	4.330
Delegación de Medio Ambiente									52	22	21	21	116
Ayuntamiento									787	762	866	687	3.102
Empresas suministradoras de servicios básicos									431	381	306	241	1.359
Mantenimiento de vías									5.655	6.518	5.762	5.678	23.613
Infoca									105	66	79	133	383
Otros ¹									4.094	3.845	3.434	3.459	14.832
Total									25.384	25.990	23.799	24.139	99.312

¹ Otros: Protección Civil, Cruz Roja, Organismos Públicos...

Llamadas de coordinación con organismos

